

FORTA LED IK10+

Vandalsäker (IP66) LED armatur för montage där det kräver slagtåliga armaturer, t ex gångtunnlar, transportterminaler, parkeringshus mm.

- Hög effektivitet >133 lm/W
- Utmärkt kombination av estetik och ergonomi
- Universell design
- Driftsäker

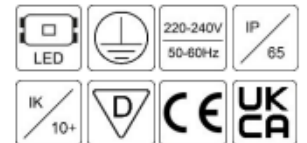
TEKNISK DATA Montage: Hörnmontage, säkerhetsbit beställs separat
Armaturhus: Förzinkat stål
Diffusor: Opalfärgad polykarbonat
Färg: Vit (RAL 9010)

ELEKTRISK DATA Elanslutning: 3x2x2,5mm² (push-in)
Spänning: 220-240V 50/60Hz
Ljuskälla ingår: ja
Typ av ljuskälla: LED

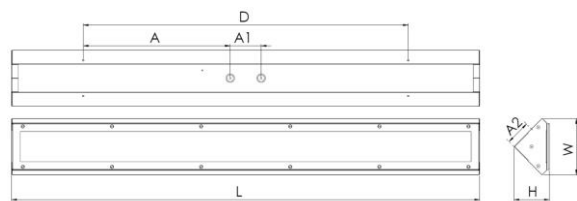
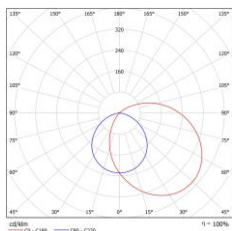
LJUSTEKNISK DATA Ljusedistribution: Asymmetrisk
Ljusflöde: ≤7000 lumen
CRI: ≥80 CRI
SDCM: 3
Färgtemperatur: 3000K, 4000 K
Ljusspridning: direkt

ÖVRIG INFO Temperaturområde: -20°C* -- +35°C
Skyddsklass: IP65
IK klass: IK10
D-märkt: Ja
Livslängd (L80B50): 100 000 timmar
Utomhusanvändning: Ja, under tak
Tillverkningsland: EU
Garanti: 3 år

Användningsområden: Monteras inomhus/utomhus under tak



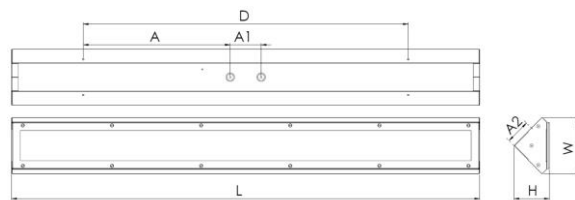
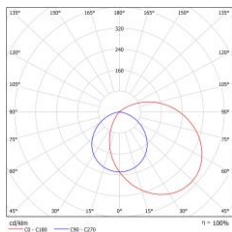
Art nummer	Effekt (W)	Ljusflöde (lm)	Effektivitet (lm/W)	CCT (K)	Ra/CRI	SDCM	Mått [mm]				Vikt (kg)	
							Längd	Bredd	Höjd	"D"		
FORTA LED IK10+												
602-01001	10	1162	113	3000	≥80	3	380	135	135	300	3,0	
602-01002	13	1468	115	3000	≥80	3	380	135	135	300	3,0	
602-01003	14	1598	117	3000	≥80	3	660	135	135	450	3,5	
602-01004	19	2214	118	3000	≥80	3	660	135	135	450	3,5	
602-01005	22	2751	126	3000	≥80	3	660	135	135	450	3,5	
602-01006	20	2398	119	3000	≥80	3	940	135	135	600	5,5	
602-01007	28	3321	120	3000	≥80	3	940	135	135	600	5,5	
602-01008	32	3998	123	3000	≥80	3	940	135	135	600	5,5	
602-01009	25	2953	120	3000	≥80	3	1220	135	135	900	7,4	
602-01010	37	4429	119	3000	≥80	3	1220	135	135	900	7,4	
602-01011	43	5331	123	3000	≥80	3	1220	135	135	900	7,4	
602-01012	31	3961	121	3000	≥80	3	1500	135	135	1050	9,2	
602-01013	41	5023	123	3000	≥80	3	1500	135	135	1050	9,2	
602-01014	46	5507	121	3000	≥80	3	1500	135	135	1050	9,2	
602-01015	54	6663	123	3000	≥80	3	1500	135	135	1050	9,2	



L, mm	W, mm	H, mm	D, mm	A, mm	A ₁ , mm	A ₂ , mm
380	135	135	300	100	100	80
660			450	175		
940			600	250		
1220			900	400		
1500			1050	525		

B

Art nummer	Effekt (W)	Ljusflöde (lm)	Effektivitet (lm/W)	CCT (K)	Ra/CRI	SDCM	Mått [mm]				Vikt (kg)	
							Längd	Bredd	Höjd	"D"		
FORTA LED IK10+												
602-01020	10	1226	120	4000	≥80	3	380	135	135	300	3,0	
602-01021	13	1548	121	4000	≥80	3	380	135	135	300	3,0	
602-01022	14	1685	122	4000	≥80	3	660	135	135	450	3,5	
602-01023	19	2334	124	4000	≥80	3	660	135	135	450	3,5	
602-01024	22	2899	133	4000	≥80	3	660	135	135	450	3,5	
602-01025	20	2528	126	4000	≥80	3	940	135	135	600	5,5	
602-01026	28	3502	127	4000	≥80	3	940	135	135	600	5,5	
602-01027	32	4214	130	4000	≥80	3	940	135	135	600	5,5	
602-01028	25	3113	127	4000	≥80	3	1220	135	135	900	7,4	
602-01029	37	4668	126	4000	≥80	3	1220	135	135	900	7,4	
602-01030	43	5619	130	4000	≥80	3	1220	135	135	900	7,4	
602-01031	31	3891	127	4000	≥80	3	1500	135	135	1050	9,2	
602-01032	41	5295	130	4000	≥80	3	1500	135	135	1050	9,2	
602-01033	46	5805	128	4000	≥80	3	1500	135	135	1050	9,2	
602-01034	54	7023	130	4000	≥80	3	1500	135	135	1050	9,2	



L, mm	W, mm	H, mm	D, mm	A, mm	A ₁ , mm	A ₂ , mm
380	135	135	300	100	100	80
660			450	175		
940			600	250		
1220			900	400		
1500			1050	525		

B